

# Informe 2013

**Sociedades de Garantía Recíproca**

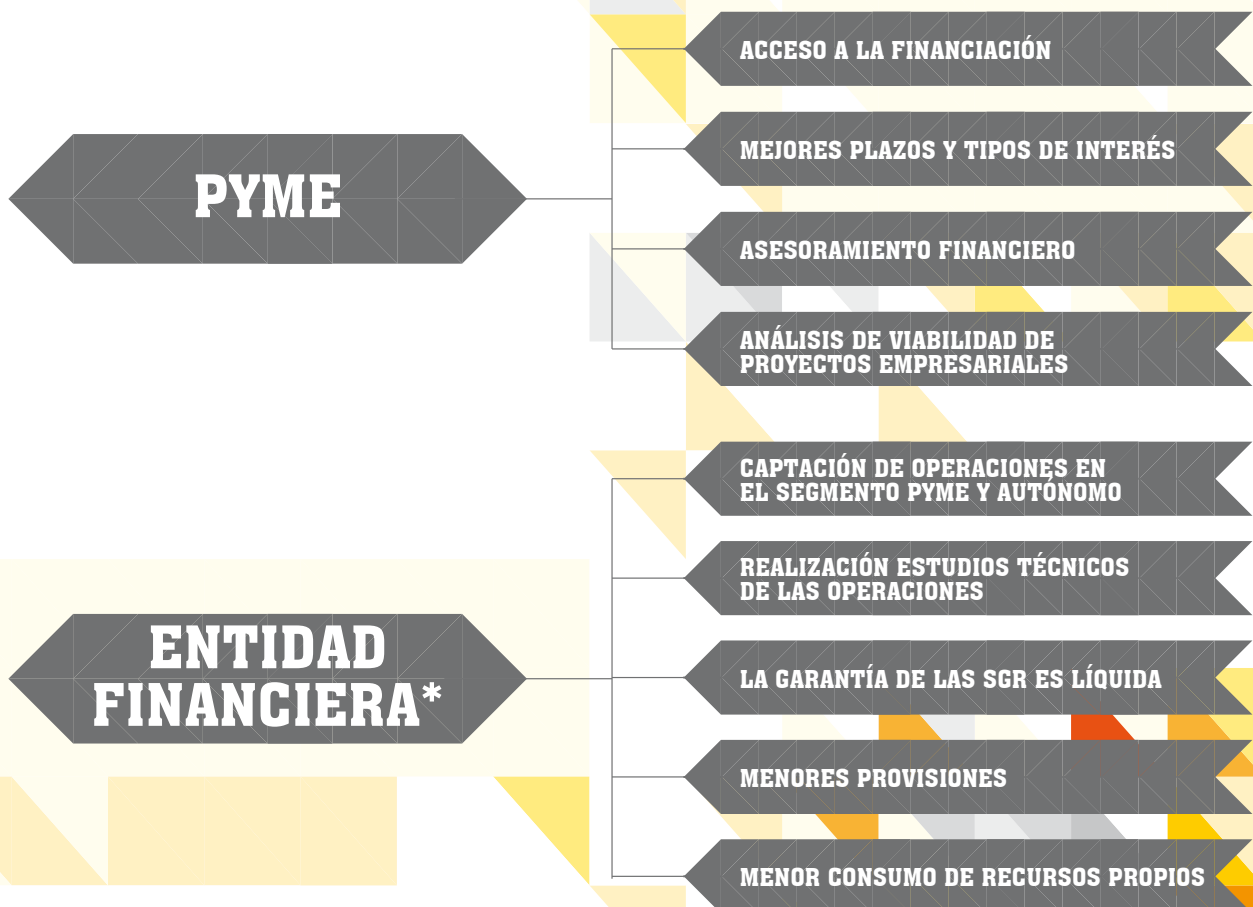
# LA CLAVE PARA LA FINANCIACIÓN

Las Sociedades de Garantía Recíproca, SGR, son entidades financieras, sometidas a las reglas de autorización, control y supervisión por parte del Banco de España.

Las SGR proporcionan avales directos, tanto financieros como técnicos, así como servicios de información, asesoramiento, formación financiera y promoción empresarial a sus socios partícipes. Realizan actividades de negociación de líneas de financiación para las pymes y los autónomos.

Las SGR juegan el papel de intermediarias entre las pymes y las entidades de crédito, convirtiéndose en un instrumento de promoción empresarial de primera mano, ya que facilitan el acceso al crédito mejorando las condiciones de plazo y tipos de interés y garantías a la pyme.

La actividad que realizan las SGR, no solo beneficia directamente a las pymes, sino a las entidades de crédito, ya que la garantía de la SGR es líquida, las operaciones avaladas no requieren provisiones por insolvencias y ponderan en el consumo de recursos propios.



(\*) Un estudio realizado recientemente para el sector, por la Consultora PwC, concluyó que la entidad financiera estará expuesta a un menor riesgo crediticio, por el efecto de la garantía SGR, de forma que puede ofrecer crédito a pymes con márgenes significativamente más reducidos.

# DIRECTORIO

ISBA, SGR  
Genil, 30  
07009 PALMA DE MALLORCA  
Tel.: 971 46 12 50 • Fax: 971 46 11 65  
E-mail: [isba@isbasgr.es](mailto:isba@isbasgr.es)  
[www.isbasgr.es](http://www.isbasgr.es)

ELKARGI, SGR  
Paseo Mikeletegi, 50  
20009 SAN SEBASTIÁN  
Tel.: 943 30 90 60 • Fax: 943 30 91 90  
E-mail: [elkargi@elkargi.es](mailto:elkargi@elkargi.es)  
[www.elkargi.es](http://www.elkargi.es)

SONAGAR, SGR  
Emilio Arrieta, 21  
31002 PAMPLONA  
Tel.: 948 22 85 13 • Fax: 948 22 96 68  
E-mail: [sonagar@sonagar.es](mailto:sonagar@sonagar.es)  
[www.sonagar.es](http://www.sonagar.es)

SGR COMUNITAT VALENCIANA  
Amadeo de Saboya, 1  
46010 VALENCIA  
Tel.: 96 339 14 90 • Fax: 96 339 10 59  
E-mail: [sgr@sgr.es](mailto:sgr@sgr.es)  
[www.sgr.es](http://www.sgr.es)

SOGARCA, SGR  
Miguel Artigas, 6  
39002 SANTANDER  
Tel.: 942 21 94 13 • Fax: 942 21 81 51  
E-mail: [sogarcasgr@sogarcasgr.com](mailto:sogarcasgr@sogarcasgr.com)  
[www.sogarca.com](http://www.sogarca.com)

IBERAVAL, SGR  
Estación, 13  
47004 VALLADOLID  
Tel.: 983 21 77 53 • Fax: 983 21 77 54  
E-mail: [iberaval@iberaval.es](mailto:iberaval@iberaval.es)  
[www.iberaval.es](http://www.iberaval.es)

AVALMADRID, SGR  
Jorge Juan, 30  
28001 MADRID  
Tel.: 91 577 72 70 • Fax: 91 435 89 12  
E-mail: [avalmadrid@avalmadrid.es](mailto:avalmadrid@avalmadrid.es)  
[www.avalmadrid.es](http://www.avalmadrid.es)

SOGARPO, SGR  
Reconquista, 11  
36201 VIGO  
Tel.: 986 22 80 51 • Fax: 986 43 88 60  
E-mail: [pontevedra@sogarpo.es](mailto:pontevedra@sogarpo.es)  
[www.sogarpo.es](http://www.sogarpo.es)

SOGARTE, SGR  
Avda. José Manuel Guimerá, 3  
38003 STA CRUZ DE TENERIFE  
Tel.: 922 88 26 48 • Fax: 922 22 21 33  
E-mail: [info@sogarte.org](mailto:info@sogarte.org)  
[www.sogarte.org](http://www.sogarte.org)

UNDEMUR, SGR  
Río Segura, 10  
30002 MURCIA  
Tel.: 968 35 53 20 • Fax: 968 35 57 70  
E-mail: [undemur@undemursgr.es](mailto:undemur@undemursgr.es)  
[www.undemursgr.es](http://www.undemursgr.es)

TRANSAVAL, SGR  
Pensamiento, 27  
8020 MADRID  
Tel.: 91 571 52 35 • Fax: 91 571 55 23  
E-mail: [transaval@transaval.es](mailto:transaval@transaval.es)  
[www.transaval.es](http://www.transaval.es)

ASTURGAR, SGR  
Parque Tecnológico de Asturias  
3428 LLANERA ASTURIAS  
Tel.: 98 526 67 68 • Fax: 98 526 71 19  
E-mail: [info@asturgar.com](mailto:info@asturgar.com)  
[www.asturgar.com](http://www.asturgar.com)

AFIGAL, SGR  
San Andrés, 143  
15003 LA CORUÑA  
Tel.: 981 21 62 76 • Fax: 981 20 44 54  
E-mail: [sede.central@afigal.es](mailto:sede.central@afigal.es)  
[www.afigal.es](http://www.afigal.es)

AVALUNION, SGR  
Pza. Poeta Luis Rosales, 1  
18009 GRANADA  
Tel.: 958 22 92 22 • Fax: 958 22 93 38  
E-mail: [central@avalunion.es](mailto:central@avalunion.es)  
[www.avalunion.es](http://www.avalunion.es)

SURAVAL, SGR  
Avda. de la Constitución, 7  
41004 SEVILLA  
Tel.: 954 21 35 53 • Fax: 954 22 12 40  
E-mail: [suraval@suraval.es](mailto:suraval@suraval.es)  
[www.suraval.es](http://www.suraval.es)

AVALIA ARAGÓN, SGR  
Pablo Ruiz Picasso, 63A  
50018 ZARAGOZA  
Tel.: 976 22 95 00 • Fax: 976 22 77 80  
E-mail: [info@avaliasgr.com](mailto:info@avaliasgr.com)  
[www.avaliasgr.com](http://www.avaliasgr.com)

23 SGR, 20 regionales y 3 sectoriales, están asociadas a CESGAR. Confederación que coordina, defiende y representa, a la vez que, promueve todo tipo de acuerdos para las SGR.

SOGAPYME, SGR  
Albareda, 3  
35007 LAS PALMAS  
Tel.: 928 29 00 46 • Fax: 928 29 23 16  
E-mail: info@sogapyme.com  
www.sogapyme.com

FIANZAS Y SERVICIOS FINANCIEROS, SGR  
Rafael Salgado, 19  
28036 MADRID  
Tel.: 91 593 12 06 • Fax: 91 445 81 73  
E-mail: informacion@fianzas-sgr.com  
www.fianzas-sgr.com

EXTRAVAL, SGR  
Avda. Santa Marina, 25 A  
06005 BADAJOZ  
Tel.: 924 26 04 50 • Fax: 924 26 09 96  
E-mail: web@extraval.es  
www.extraval.es

OINARRI, SGR  
Edificio E-3. Parque Tecnológico de Alava-Miñano  
01510 VITORIA  
Tel.: 945 29 82 80 • Fax: 945 29 81 36  
E-mail: sgr@oinarri.es  
www.oinarri.es

AVALIS de Catalunya, SGR  
Gran Via de les Corts Catalanes, 635  
08010 BARCELONA  
Tel.: 93 298 02 60 • Fax: 93 298 97 60  
E-mail: informacio@avalis.cat  
www.avalis.cat

AUDIOVISUAL AVAL, SGR  
Luis Buñuel, 2.  
28223 Pozuelo de Alarcón MADRID  
Tel.: 91 512 30 48 • Fax: 91 711 24 00  
E-mail: correo@audiovisualsgr.com  
www.audiovisualsgr.com

AVAL CASTILLA LA MANCHA, SGR  
Nueva, 4 Bajo  
45001 TOLEDO  
Tel.: 925 25 70 73 • Fax: 925 25 65 28  
E-mail: info@inverclm.es  
www.icmf.es/avalclm

**SOCIEDAD DE REAFIANZAMIENTO**  
CERSA  
Pº de la Castellana, 141  
28046 MADRID  
Tel.: 91 571 84 88 • Fax: 91 571 90 75  
E-mail: cersa@cersa-minetur.es  
www.cersa-minetur.es

62 oficinas componen la red de SGR.

## REAFIANZAMIENTO ESTATAL

La Compañía Española de Reafianzamiento, Cersa, da soporte a través de su cobertura por reafianzamiento a las SGR, asumiendo un porcentaje de los riesgos de estas sociedades, de esta manera están respaldadas por el Estado. A su vez CERSA cuenta con reaval del Fondo Europeo de Inversiones.

El beneficio de las SGR, al contar con el reaval del estado, es una minoración en las necesidades de recursos propios, a efectos del cómputo del coeficiente de solvencia.

## FINANCIACIÓN ESTATAL

La línea ICO Garantía SGR, según el convenio de colaboración, permite a las pymes y autónomos obtener unas condiciones más ventajosas en su financiación, tanto en términos de tipos de interés como en plazos.

La financiación está orientada a pymes y autónomos, que cuenten con el aval de una SGR, que realicen inversiones o quieran cubrir sus necesidades de liquidez.

## REPRESENTACIÓN INSTITUCIONAL

Las SGR, a través de CESGAR, están representadas en la junta directiva de CEOE y CEPYME: se aúnan esfuerzos para conseguir mejoras para el sector y a favor de las pymes y autónomos. Gracias a la colaboración institucional y a la realización de actuaciones conjuntas.

Cepyme actúa en defensa de los intereses de las pymes y autónomos, y mantiene una relación permanente con las Administraciones Públicas ante los que representa y defiende a sus asociados.

## REPRESENTACIÓN EUROPEA

La Asociación Europea de Caucción Mutua, AECM está compuesta por 20 estados miembros, representa a 39 instituciones, englobando a 2.905.548 empresas, con garantías vivas por más a 76.300 MME. Representa los intereses comunes de sus miembros, a nivel europeo, y por encima de todo, consolida y desarrolla el papel de las SGR como un instrumento esencial para potenciar a las pymes de toda Europa.

CESGAR es miembro fundador, actualmente ostenta la Vicepresidencia de la AECM, y colabora de forma activa en todos los proyectos en los que está inmersa la asociación.

# ACTIVIDAD AVALISTA

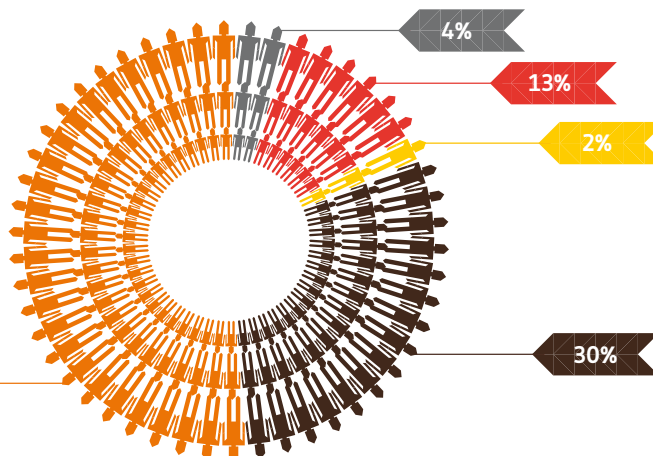
**SUMAMOS. CADA DÍA SOMOS MÁS.**

## EVOLUCIÓN DE LOS SOCIOS

	SOCIOS		90.000	95.000	100.000	105.000	110.000	115.000	CAPITAL	
	PROTECTORES	PYMES							SUSCRITO	
2013	774	113.950							489.295.277	
2012	776	112.419							504.789.866	
2011	781	110.238							456.960.219	
2010	777	106.156							438.080.586	
2009	768	100.987							406.037.122	

## ESTRUCTURA DEL CAPITAL

	%	
<b>SOCIOS PROTECTORES</b>		
Comunidades Autónomas	30%	
Administraciones Locales	2%	
Entidades Financieras	13%	
Otros	4%	
<b>SOCIOS PARTÍCIPIES (PYMES)</b>	<b>51%</b>	



## OPERACIONES DE AVAL ACUMULADAS






	2013	
	Nº	Importe (*)
<b>SOLICITADOS</b>	356.209	38.954.404.431
<b>CONCEDIDOS</b>	292.329	29.228.650.093
% sobre solicitados		75%
<b>FORMALIZADOS</b>	691.606	26.605.266.039
% sobre concedidos		91%

## ASUMIMOS RIESGOS CON RESPONSABILIDAD.

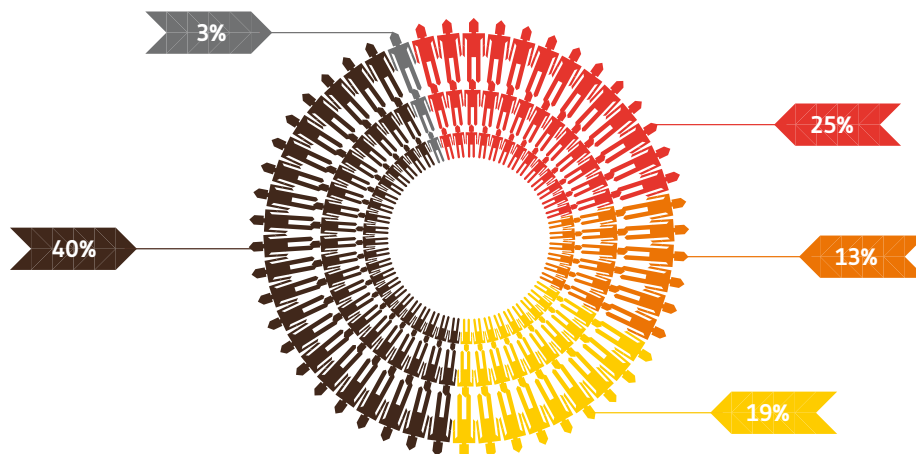
### EVOLUCIÓN DEL IMPORTE DE LOS AVALES FORMALIZADOS

	ACUMULADO	ANUAL
2013	26.605.266.039	837.146.425
2012	25.768.119.614	966.533.786
2011	24.801.535.827	1.282.848.067
2010	23.518.686.770	1.765.701.125
2009	21.752.985.644	2.515.897.977

### DISTRIBUCIÓN SECTORIAL DEL RIESGO VIVO

	Nº	IMPORTE	%	
PRIMARIO	2.446	157.556.203	3%	
INDUSTRIAL	11.767	1.173.005.268	25%	
CONSTRUCCIÓN	15.276	590.119.850	13%	
SERVICIOS	31.265	1.902.961.652	40%	
COMERCIO	12.802	880.406.250	19%	
<b>TOTAL</b>	<b>73.556</b>	<b>4.704.049.223</b>	<b>100%</b>	

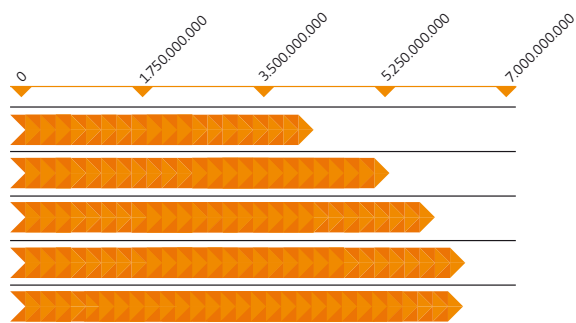
2013



## APOYAMOS PROYECTOS VIABLES.

### EVOLUCIÓN DEL IMPORTE DEL RIESGO VIVO

	RIESGO VIVO
2013	4.704.049.223
2012	5.527.644.808
2011	6.200.254.079
2010	6.534.385.961
2009	6.524.328.956

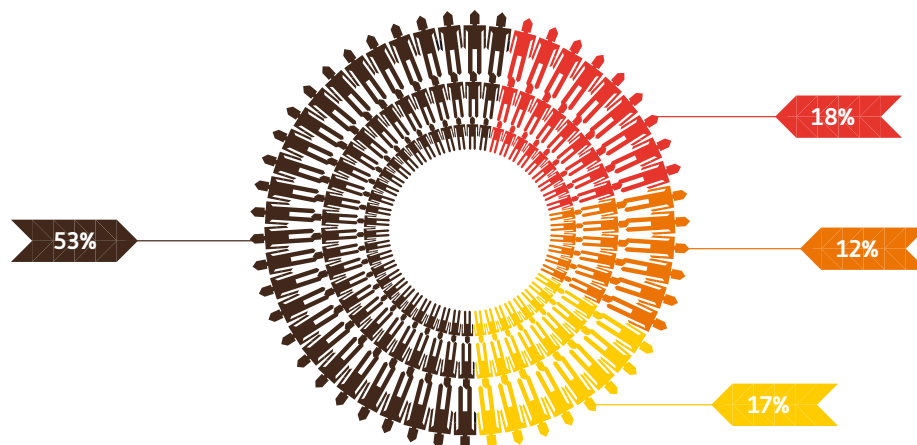


### DISTRIBUCIÓN DEL RIESGO VIVO POR TAMAÑO DE LA EMPRESA

El 83% del total del Riesgo Vivo está compuesto por empresas con menos de 50 trabajadores.

PERSONAL EMPLEADO	IMPORTE	%
de 1 a 10 trabajadores	2.469.841.906	53%
de 11 a 25 trabajadores	857.201.023	18%
de 26 a 50 trabajadores	583.127.270	12%
más de 50 trabajadores	793.879.024	17%
<b>TOTAL</b>	<b>4.704.049.223</b>	






2013



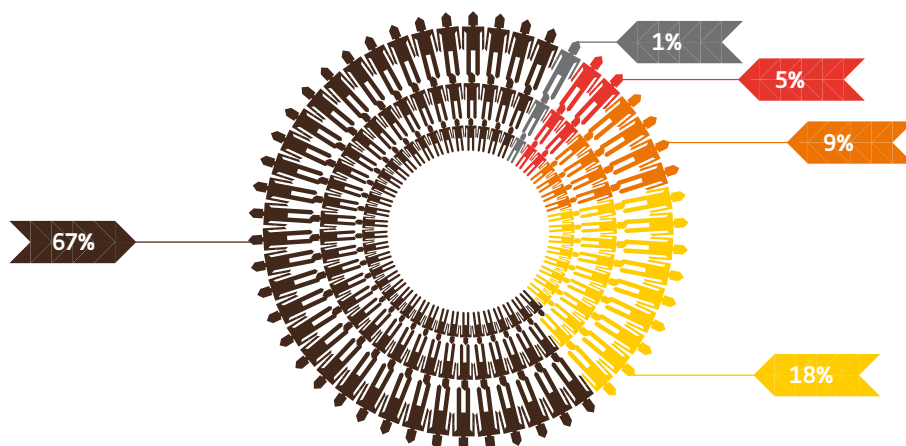
## FIRMEZA EN TIEMPOS DE INESTABILIDAD.

### DISTRIBUCIÓN DEL RIESGO VIVO POR PLAZOS DE VENCIMIENTO

Una característica, que distingue a las SGR del resto de entidades financieras, es que financian a largo plazo los proyectos empresariales, en este ejercicio se ha financiado el 94% a más de 3 años, y el 67% a más de 8 años.

	Nº	IMPORTE	%	
< de 1 año	1.420	64.538.339	1%	
entre 1 y 3 años	6.342	235.383.820	5%	
entre 3 y 5 años	9.159	404.301.260	9%	
entre 5 y 8 años	11.606	830.506.580	18%	
> de 8 años	45.029	3.169.319.225	67%	
<b>TOTAL</b>	<b>73.556</b>	<b>4.704.049.223</b>	<b>100%</b>	

2013



### DISTRIBUCIÓN DEL RIESGO VIVO POR DESTINO DEL AVAL

	Nº	IMPORTE	%
INVERSIÓN	23.308	2.398.033.664	51%
CIRCULANTE	6.491	623.752.880	13%
OTROS AVALES FINANCIEROS	10.071	808.849.324	17%
AVALES TÉCNICOS (FIANZAS)	30.837	775.851.751	17%
OTROS AVALES TÉCNICOS	2.700	97.561.603	2%
<b>TOTAL</b>	<b>73.407</b>	<b>4.704.049.223</b>	<b>100%</b>

2013



## SOLVENCIA PARA MANTENER FIRMES NUESTROS COMPROMISOS

### COEFICIENTE DE SOLVENCIA

Composición recursos propios

	2013
Capital Suscrito	489.295.277
Capital no exigido	-16.488.489
Reservas computables	-18.757.939
Inmovilizado intangible	-1.227.611
Otros Riesgos a deducir	-18.418.504
FPT neto	224.481.106
<b>TOTAL</b>	<b>658.883.441</b>
<b>Coeficiente de solvencia</b>	<b>16,5%</b>

### IMPACTO ECONÓMICO Y SOCIAL

PUESTOS DE TRABAJO	713.896	TRABAJADORES
EMPRESAS ASOCIADAS	113.950	PYMES
INVERSIÓN INDUCIDA	34.587	MILLONES €
AVALES CONCEDIDOS	29.229	MILLONES €
AVALES FORMALIZADOS	26.605	MILLONES €
RIESGO VIVO	4.704	MILLONES €
AVALES FORMALIZADOS EJERCICIO	837	MILLONES €
PLAZO DE FINANCIACIÓN	94%	LARGO PLAZO (+ de 3 años)
TAMAÑO EMPRESAS BENEFICIADAS	94%	CON MENOS DE 50 TRABAJADORES



---

Carranza, 25. 28004 Madrid | Tlf.: +34 91 445 14 00 | fax: +34 91 448 92 89  
www.cesgar.es | e-mail: cesgar@cesgar.es